

**PROJEKT**

**UCHWAŁA NR .....  
RADY MIASTA MŁAWA**


**z dnia .....  
zmieniająca uchwałę w sprawie Wieloletniej Prognozy Finansowej Miasta Mława**

Na podstawie art. 18 ust. 2, pkt 4 i 10 ustawy z dnia 8 marca 1990 r. o samorządzie gminnym (Dz.U. z 2023 r. poz. 40 z późn. zm.), art. 230, art. 227 i art. 229 ustawy z dnia 27 sierpnia 2009 r. o finansach publicznych (Dz.U. z 2023 r., poz. 1270 z późn. zm.) Rada Miasta Mława uchwała, co następuje:

- § 1. 1. Dokonuje się zmian w Wieloletniej Prognozie Finansowej Miasta Mława na lata 2024 – 2032, zgodnie z załącznikiem nr 1 do niniejszej uchwały.  
2. Do Wieloletniej Prognozy Finansowej dołącza się objaśnienia przyjętych wartości.
- § 2. Dokonuje się zmian w wykazie przedsięwzięć do Wieloletniej Prognozy Finansowej, zgodnie z załącznikiem nr 2 do niniejszej uchwały.
- § 3. Wykonanie uchwały powierza się Burmistrzowi Miasta Mława.
- § 4. Uchwała wchodzi w życie z dniem podjęcia.

**Przewodniczący Rady Miasta**

**Lech Prejs**



RADA MIAST  
Cybulski  
KN Cybulski  
OL-1593

# Wieloletnia prognoza finansowa jednostki samorządu terytorialnego 1)

Ustalona na lata 2022–2025 relacja z art. 243 (poz. 8.3.1., 8.4.1 i 8.4.1) została obliczona według średniej 7-letniej

Załącznik Nr 1 do projektu Uchwały Rady Miasta Mława Nr .... z dnia ....

Lp	1	1.1	z tego:							z tego:		w tym:		
			1.1.1	1.1.2	1.1.3	1.1.4	1.1.5	w tym:		1.2	1.2.1	1.2.2		
								docho- dów z tytu- łu udziału we wpły- wach z podatku dochodo- wego od osób fi- zycznych	docho- dów z tytu- łu udziału we wpły- wach z podatku dochodo- wego od osób pra- wnych				z subwen- cji ogólnej	z tytułu do- tacji i środków przeznaczo- nych na cele bie- żące x. 3)
2024	203 748 498,25	192 340 160,11	54 397 448,00	17 251 336,00	42 437 718,00	25 158 883,11	53 094 775,00	24 800 000,00	11 408 338,14	700 000,00	10 508 338,14			
2025	210 674 916,98	188 454 639,87	56 246 961,23	17 837 861,42	36 762 941,03	22 360 724,84	55 246 131,35	26 040 000,00	22 220 277,11	600 000,00	21 420 277,11			
2026	198 957 012,40	194 206 020,89	57 990 617,03	18 390 855,75	37 902 592,20	22 468 434,49	57 453 521,42	27 342 000,00	4 750 991,51	600 000,00	3 950 991,51			
2027	200 847 211,04	200 047 211,04	59 730 335,54	18 942 581,42	38 850 157,00	22 800 170,02	59 723 967,06	28 709 100,00	800 000,00	600 000,00	0,00			
2028	206 115 182,18	206 095 182,18	61 402 784,94	19 472 973,70	39 821 410,93	23 370 174,27	62 027 838,34	30 144 555,00	20 000,00	0,00	0,00			
2029	212 133 934,65	212 113 934,65	62 999 257,34	19 979 271,02	40 816 946,20	23 954 428,63	64 364 031,46	31 651 782,75	20 000,00	0,00	0,00			
2030	218 228 077,58	218 208 077,58	64 574 238,78	20 478 752,79	41 837 369,85	24 553 289,34	66 764 426,81	33 234 371,89	20 000,00	0,00	0,00			
2031	224 395 555,78	224 375 555,78	66 124 020,51	20 970 242,86	42 883 304,10	25 167 121,88	69 230 866,73	34 896 090,48	20 000,00	0,00	0,00			
2032	230 634 488,85	230 614 488,85	67 644 872,98	21 452 558,44	43 955 386,70	25 796 299,62	71 765 371,10	36 640 895,01	20 000,00	0,00	0,00			

<sup>1)</sup> Wzór może być stosowany także w układzie pionowym, w którym poszczególne pozycje są przedstawione w kolumnach, a lata w wierszach.

<sup>2)</sup> Zgodnie z art. 227 ustawy z dnia 27 sierpnia 2009 r. o finansach publicznych (Dz. U. z 2019 r. poz. 869, z późn. zm.), zwaney dalej „ustawą”, wieloletnia prognoza finansowa obejmuje okres roku budżetowego oraz co najmniej trzech kolejnych lat. W sytuacji dłuższego okresu prognozowania finansowego wzór stosuje się dla lat wykazujących poza minimalny (4-letni) okres prognozy, wynikający z art. 227 ustawy.

<sup>3)</sup> W pozycji wykazuje się dochody o charakterze celowym, które jednostka otrzymuje od podmiotów zewnętrznych. W szczególności pozycja obejmuje dotacje celowe z budżetu państwa na zadania bieżące oraz dotacje i środki na finansowanie wydatków bieżących na realizację zadań finansowanych z udziałem środków, o których mowa w art. 5 ust. 1 pkt 2 i 3 ustawy. W pozycji nie wykazuje się natomiast dochodów związanych ze szczególnymi zasadami wykonywania budżetu jednostki wynikającymi z odrębnych ustaw, o których mowa w art. 237 ust. 1 ustawy.

<sup>4)</sup> W pozycji wykazuje się pozostałe dochody bieżące w szczególności: kwoty podatków i opłat lokalnych.



Lp	Wyszczególnienie	z tego:										w tym:						
		2	Wydatki bieżące x	na wynagrodzenia i składki od nich naliczane	z tytułu poręczeń i gwarancji x	w tym:	wydatki na obsługę długu x	2.1.31	2.1.32	2.1.33	2.2	w tym:						
												2.1	2.1.1	2.1.2	2.1.2.1	2.1.3	2.1.3.1	2.1.3.2
							gwarancje i poręczenia podlegające wyłączeniu z limitu spłaty zobowiązań, o którym mowa w art. 243 ustawy <sup>x</sup>			odsetki i dyskonto podlegające wyłączeniu z limitu spłaty zobowiązań, o którym mowa w art. 243 ustawy, w terminie nie dłuższym niż 90 dni po zakończeniu programu, projektu lub zadania i otrzymaniu retencji z tych środków (bez odsetek i dyskonta od zobowiązań na wkład krajowy) x		odsetki i dyskonto podlegające wyłączeniu z limitu spłaty zobowiązań, o którym mowa w art. 243 ustawy, z tytułu zobowiązań zaciągniętych na wkład krajowy x		pozostałe odsetki i dyskonto podlegające wyłączeniu z limitu spłaty zobowiązań, o którym mowa w art. 243 ustawy <sup>x</sup>		Wydatki majątkowe x	Investycje i zakupy inwestycyjne, o których mowa w art. 236 ust. 4 pkt 1 ustawy	wydatki o charakterze dotacyjnym na inwestycje i zakupy inwestycyjne
2024	241 150 667,63	173 811 700,20	81 516 881,05	98 946,11	0,00	1 230 000,00	0,00	0,00	0,00	0,00	1 230 000,00	0,00	0,00	0,00	67 338 967,43	67 338 967,43	1 304 431,40	0,00
2025	206 674 916,98	171 412 741,09	79 208 699,15	135 291,96	0,00	1 700 000,00	0,00	0,00	0,00	0,00	1 700 000,00	0,00	0,00	35 262 175,89	35 262 175,89	0,00	0,00	0,00
2026	194 107 012,40	179 126 883,76	84 753 308,10	133 327,96	0,00	1 500 000,00	0,00	0,00	0,00	0,00	1 500 000,00	0,00	0,00	14 980 128,64	14 980 128,64	0,00	0,00	0,00
2027	196 697 211,04	187 148 395,50	90 686 039,66	131 377,97	0,00	1 300 000,00	0,00	0,00	0,00	0,00	1 300 000,00	0,00	0,00	9 548 815,54	9 548 815,54	0,00	0,00	0,00
2028	201 015 182,18	185 907 977,18	97 034 062,44	129 442,20	0,00	1 100 000,00	0,00	0,00	0,00	0,00	1 100 000,00	0,00	0,00	5 107 205,00	5 107 205,00	0,00	0,00	0,00
2029	207 133 934,65	205 172 209,42	103 826 446,81	127 520,86	0,00	850 000,00	0,00	0,00	0,00	0,00	850 000,00	0,00	0,00	1 961 725,23	1 961 725,23	0,00	0,00	0,00
2030	213 228 077,58	210 301 514,65	106 422 107,98	125 614,16	0,00	600 000,00	0,00	0,00	0,00	0,00	600 000,00	0,00	0,00	2 926 562,93	2 926 562,93	0,00	0,00	0,00
2031	219 395 555,78	215 559 052,52	109 082 660,68	96 265,81	0,00	350 000,00	0,00	0,00	0,00	0,00	350 000,00	0,00	0,00	3 836 503,26	3 836 503,26	0,00	0,00	0,00
2032	228 134 488,85	220 948 028,83	111 809 727,20	69 106,03	0,00	100 000,00	0,00	0,00	0,00	0,00	100 000,00	0,00	0,00	7 186 460,02	7 186 460,02	0,00	0,00	0,00

Lp	Wyszczególnienie	Wynik budżetu x	w tym:		Przychody budżetu x	Kredyty, pożyczki, emisja papierów wartościowych x	z tego:		na pokrycie deficytu budżetu x	Nadwyżka budżetowa z lat ubiegłych x 6)	na pokrycie deficytu budżetu x	Wołne środki, o których mowa w art. 217 ust. 2 pkt 6 ustawy x	na pokrycie deficytu budżetu x
			3	3.1			4	4.1					
2024		-37 402 169,38	0,00	40 402 169,38	20 500 000,00	20 500 000,00	14 778 899,50	11 778 899,50	5 123 269,88	5 123 269,88	0,00	0,00	5 123 269,88
2025		4 000 000,00	4 000 000,00	0,00	0,00	0,00	0,00	0,00	0,00	0,00	0,00	0,00	0,00
2026		4 850 000,00	4 850 000,00	0,00	0,00	0,00	0,00	0,00	0,00	0,00	0,00	0,00	0,00
2027		4 150 000,00	4 150 000,00	0,00	0,00	0,00	0,00	0,00	0,00	0,00	0,00	0,00	0,00
2028		5 100 000,00	5 100 000,00	0,00	0,00	0,00	0,00	0,00	0,00	0,00	0,00	0,00	0,00
2029		5 000 000,00	5 000 000,00	0,00	0,00	0,00	0,00	0,00	0,00	0,00	0,00	0,00	0,00
2030		5 000 000,00	5 000 000,00	0,00	0,00	0,00	0,00	0,00	0,00	0,00	0,00	0,00	0,00
2031		5 000 000,00	5 000 000,00	0,00	0,00	0,00	0,00	0,00	0,00	0,00	0,00	0,00	0,00
2032		2 500 000,00	2 500 000,00	0,00	0,00	0,00	0,00	0,00	0,00	0,00	0,00	0,00	0,00

5) Ilimie przeznaczenie nadwyżki budżetowej wymaga określenia w objaśnieniach do wieloletniej prognozy finansowej.

6) W pozycji należy ująć środki pieniężne znajdujące się na rachunku budżetu pochodzące z nadwyżek poprzednich budżetów, łącznie z niewykorzystanymi środkami, o których mowa w art. 217 ust. 2 pkt 8 ustawy.



Wyszczególnienie	z tego:			5	5.1	z tego:			
	4.4	w tym:				5.1.1	w tym:		
		na pokrycie deficytu budżetu x	Inne przychody niezwiązane z zacięgnięciem długu x 7)				na pokrycie deficytu budżetu x	łącznie kwota przypadających na dany rok kwot wyłączeń ustawowych	kwota przypadających na dany rok kwot wyłączeń określonych w art. 243 ust. 3 ustawy x
Lp	4.4	4.4.1	4.5.1	5.1.1	5.1.1.1	5.1.1.2			
2024	0,00	0,00	0,00	3 000 000,00	0,00	0,00	0,00	0,00	0,00
2025	0,00	0,00	0,00	4 000 000,00	0,00	0,00	0,00	0,00	0,00
2026	0,00	0,00	0,00	4 850 000,00	0,00	0,00	0,00	0,00	0,00
2027	0,00	0,00	0,00	4 150 000,00	0,00	0,00	0,00	0,00	0,00
2028	0,00	0,00	0,00	5 100 000,00	0,00	0,00	0,00	0,00	0,00
2029	0,00	0,00	0,00	5 000 000,00	0,00	0,00	0,00	0,00	0,00
2030	0,00	0,00	0,00	5 000 000,00	0,00	0,00	0,00	0,00	0,00
2031	0,00	0,00	0,00	5 000 000,00	0,00	0,00	0,00	0,00	0,00
2032	0,00	0,00	0,00	2 500 000,00	0,00	0,00	0,00	0,00	0,00

7) W pozycji należy ująć w szczególności przychody pochodzące z prywatyzacji majątku jednostki samorządu terytorialnego.

Wyszczególnienie	Rozchody budżetu, z tego:										w tym:	Relacja zrównoważenia wydatków bieżących, o której mowa w art. 242 ustawy
	liczba kwota przypadających na dany rok kwot ustawowych wyłączeń z limitu spłaty zobowiązań, z tego:											
	z tego:											
	kwota wyłączeń z tytułu wcześniejszej spłaty zobowiązań, określonych w art. 243 ust. 3b ustawy	środkami nowego zobowiązania	wolnymi środkami, o których mowa w art. 217 ust. 2 pkt 6 ustawy	innymi środkami	kwota przypadających na dany rok kwot pozostałych ustawowych wyłączeń z limitu spłaty zobowiązań x	Inne rozchody niezwiązane ze spłatą długu x	Kwota długu x	kwota długu, którego planowana spłata dokonana się z wydatków x	Różnica między dochodami bieżącymi a wydatkami bieżącymi x	Różnica między dochodami bieżącymi, skorygowanymi o środki <sup>8)</sup> a wydatkami bieżącymi x		
Lp	5.1.1.3	5.1.1.3.1	5.1.1.3.2	5.1.1.3.3	5.1.1.4	5.2	6	6.1	7.1	7.2		
2024	0,00	0,00	0,00	0,00	0,00	0,00	35 600 000,00	0,00	18 528 459,91	38 430 629,29		
2025	x	x	x	x	0,00	0,00	31 600 000,00	0,00	17 041 898,78	17 041 898,78		
2026	x	x	x	x	0,00	0,00	26 750 000,00	0,00	15 079 137,13	15 079 137,13		
2027	x	x	x	x	0,00	0,00	22 600 000,00	0,00	12 898 815,54	12 898 815,54		
2028	x	x	x	x	0,00	0,00	17 500 000,00	0,00	10 187 205,00	10 187 205,00		
2029	x	x	x	x	0,00	0,00	12 500 000,00	0,00	6 941 725,23	6 941 725,23		
2030	x	x	x	x	0,00	0,00	7 500 000,00	0,00	7 906 562,93	7 906 562,93		
2031	x	x	x	x	0,00	0,00	2 500 000,00	0,00	8 816 503,26	8 816 503,26		
2032	x	x	x	x	0,00	0,00	0,00	0,00	9 666 460,02	9 666 460,02		

8) Skorygowanie o środki dotyczy określonego w art. 242 ustawy powiększenia o odpowiednie dla roku prognozy przychody wskazane w art. 217 ust. 2 ustawy. Skutki finansowe wyłączeń ograniczenia, o którym mowa w art. 242 ustawy, zawarte w innych ustawach należy ująć w objaśnieniach dołączanych do wieloletniej prognozy finansowej zgodnie z art. 226 ust. 2a ustawy.



		Wskaźnik spłaty zobowiązań				Informacja o spełnieniu wskaźnika spłaty zobowiązań określonego w art. 243 ustawy, po uwzględnieniu zobowiązań związku współtworzonego przez jednostkę samorządu terytorialnego oraz po uwzględnieniu ustawowych wyłączeń	Informacja o spełnieniu wskaźnika spłaty zobowiązań określonego w art. 243 ustawy, po uwzględnieniu zobowiązań związku współtworzonego przez jednostkę samorządu terytorialnego oraz po uwzględnieniu ustawowych wyłączeń, obliczonego w oparciu o wykonanie roku poprzedzającego rok budżetowy <sup>x</sup>	Informacja o spełnieniu wskaźnika spłaty zobowiązań określonego w art. 243 ustawy, po uwzględnieniu zobowiązań związku współtworzonego przez jednostkę samorządu terytorialnego oraz po uwzględnieniu ustawowych wyłączeń, obliczonego w oparciu o wykonanie roku poprzedzającego rok budżetowy <sup>x</sup>
Wyszczególnienie	Relacja określona po lewej stronie nierówności we wzorze, o którym mowa w art. 243 ust. 1 ustawy (po uwzględnieniu zobowiązań związku współtworzonego przez jednostkę samorządu terytorialnego oraz po uwzględnieniu ustawowych wyłączeń przypadających na dany rok) <sup>x</sup>	8.2		8.3	8.3.1	8.4	8.4.1	
	Relacja określona po prawej stronie nierówności we wzorze, o którym mowa w art. 243 ust. 1 ustawy, ustalona dla danego roku (wskaźnik jednoroczny) <sup>x</sup>	11,87%	12,29%	21,27%	23,75%	TAK	TAK	
2024	2,53%					TAK	TAK	
2025	3,43%	x	x	20,13%	22,61%	TAK	TAK	
2026	3,78%	x	x	16,72%	19,13%	TAK	TAK	
2027	3,15%	x	x	15,19%	17,60%	TAK	TAK	
2028	3,46%	x	x	13,90%	16,31%	TAK	TAK	
2029	3,18%	x	x	10,89%	13,30%	TAK	TAK	
2030	2,96%	x	x	8,18%	10,60%	TAK	TAK	
2031	2,73%	x	x	7,95%	7,95%	TAK	TAK	
2032	1,30%	x	x	6,91%	6,91%	TAK	TAK	

Ustalona na lata 2022–2025 relacja z art. 243 (poz. 8.3, 8.3.1, 8.4 i 8.4.1) została obliczona według średniej 7-letniej

Finansowanie programów, projektów lub zadań realizowanych z udziałem środków, o których mowa w art. 5 ust. 1 pkt 2 i 3 ustawy									
Wyszczególnienie	w tym:		w tym:		w tym:		w tym:		w tym:
	9.1	9.1.1	9.2	9.2.1	9.2.1.1	9.3	9.3.1	9.3.1.1	
	Dochody bieżące na programy, projekty lub zadania finansowane z udziałem środków, o których mowa w art. 5 ust. 1 pkt 2 i 3 ustawy <sup>x</sup>	Dotacje i środki o charakterze bieżącym na realizację programu, projektu lub zadania finansowanego z udziałem środków, o których mowa w art. 5 ust. 1 pkt 2 i 3 ustawy <sup>x</sup>	Dochody majątkowe na programy, projekty lub zadania finansowane z udziałem środków, o których mowa w art. 5 ust. 1 pkt 2 i 3 ustawy	Dochody majątkowe na programy, projekty lub zadania finansowane z udziałem środków, o których mowa w art. 5 ust. 1 pkt 2 i 3 ustawy	Dochody majątkowe na programy, projekty lub zadania finansowane z udziałem środków, o których mowa w art. 5 ust. 1 pkt 2 i 3 ustawy	Wydanki bieżące na programy, projekty lub zadania finansowane z udziałem środków, o których mowa w art. 5 ust. 1 pkt 2 i 3 ustawy <sup>x</sup>	Wydanki bieżące na programy, projekty lub zadania finansowane z udziałem środków, o których mowa w art. 5 ust. 1 pkt 2 i 3 ustawy <sup>x</sup>	Wydanki bieżące na programy, projekty lub zadania finansowane z udziałem środków, o których mowa w art. 5 ust. 1 pkt 2 i 3 ustawy <sup>x</sup>	
Lp	9.1	9.1.1	9.2	9.2.1	9.2.1.1	9.3	9.3.1	9.3.1.1	
2024	579 907,89	579 907,89	2 368 284,54	2 368 284,54	2 313 680,61	672 887,00	672 887,00	506 985,70	506 985,70
2025	832 353,89	832 353,89	18 120 277,11	18 120 277,11	18 120 277,11	981 584,54	981 584,54	825 324,13	825 324,13
2026	224 366,18	224 366,18	3 950 991,51	3 950 991,51	3 950 991,51	263 960,21	263 960,21	224 366,18	224 366,18
2027	0,00	0,00	0,00	0,00	0,00	0,00	0,00	0,00	0,00
2028	0,00	0,00	0,00	0,00	0,00	0,00	0,00	0,00	0,00
2029	0,00	0,00	0,00	0,00	0,00	0,00	0,00	0,00	0,00
2030	0,00	0,00	0,00	0,00	0,00	0,00	0,00	0,00	0,00
2031	0,00	0,00	0,00	0,00	0,00	0,00	0,00	0,00	0,00
2032	0,00	0,00	0,00	0,00	0,00	0,00	0,00	0,00	0,00



Wyszczególnienie	Informacje uzupełniające o wybranych kategoriach finansowych														
	w tym:			z tego:			Wydanki na spłatę zobowiązań przejmowanych w związku z likwidacją lub przekształceniem samodzielnego publicznego zakładu opieki zdrowotnej	Wydanki bieżące na pokrycie ujemnego wyniku finansowego samodzielnego publicznego zakładu opieki zdrowotnej	Wydanki na spłatę zobowiązań związanych z przyjęciem przez jednostkę samorządu terytorialnego zobowiązań po likwidowanych i przekształcanych samorządowych osobach prawnych	Kwota zobowiązań z tytułu współtworzonego przez jednostkę samorządu terytorialnego przy padających do spłaty w danym roku budżetowym, podlegająca doliczeniu zgodnie z art. 244 ustawy <sup>x</sup>	Kwota zobowiązań wynikających z przejęcia przez jednostkę samorządu terytorialnego zobowiązań po likwidowanych i przekształcanych samorządowych osobach prawnych				
	Wydatki majątkowe na programy, projekty lub zadania finansowane z udziałem środków, o których mowa w art. 5 ust. 1 pkt 2 i 3 ustawy	Wydatki majątkowe na programy, projekty lub zadania finansowane z udziałem środków, o których mowa w art. 5 ust. 1 pkt 2 ustawy	w tym: finansowane środkami określonymi w art. 5 ust. 1 pkt 2 ustawy	Wydatki objęte limitem, o którym mowa w art. 226 ust. 3 pkt 4 ustawy	Wydatki bieżące	majątkowe						10.1	10.1.1	10.1.2	10.2
Lp	9.4	9.4.1	9.4.1.1	10.1	10.1.1	10.1.2	10.2	10.3	10.4	10.5					
2024	2 849 986,03	2 849 986,03	2 313 680,61	76 110 024,19	25 875 038,16	50 234 986,03	0,00	0,00	0,00	0,00	0,00	0,00	0,00	0,00	0,00
2025	21 317 973,60	21 317 973,60	18 120 277,11	61 231 208,14	29 913 234,54	31 317 973,60	0,00	0,00	0,00	0,00	0,00	0,00	0,00	0,00	0,00
2026	4 648 225,39	4 648 225,39	3 950 991,51	37 662 585,60	25 014 360,21	12 648 225,39	0,00	0,00	0,00	0,00	0,00	0,00	0,00	0,00	0,00
2027	0,00	0,00	0,00	3 470 000,00	3 470 000,00	0,00	0,00	0,00	0,00	0,00	0,00	0,00	0,00	0,00	0,00
2028	0,00	0,00	0,00	0,00	0,00	0,00	0,00	0,00	0,00	0,00	0,00	0,00	0,00	0,00	0,00
2029	0,00	0,00	0,00	0,00	0,00	0,00	0,00	0,00	0,00	0,00	0,00	0,00	0,00	0,00	0,00
2030	0,00	0,00	0,00	0,00	0,00	0,00	0,00	0,00	0,00	0,00	0,00	0,00	0,00	0,00	0,00
2031	0,00	0,00	0,00	0,00	0,00	0,00	0,00	0,00	0,00	0,00	0,00	0,00	0,00	0,00	0,00
2032	0,00	0,00	0,00	0,00	0,00	0,00	0,00	0,00	0,00	0,00	0,00	0,00	0,00	0,00	0,00

Informacje uzupełniające o wybranych kategoriach finansowych														
Wyszczególnienie	Lp	10.6	10.7	10.7.1	10.7.2	10.7.2.1	w tym:		10.7.3	10.8	10.9	10.10	10.11	
							w tym:							
							zobowiązań zaciągniętych po dniu 1 stycznia 2019 r. x	dokonywana w formie wydatku bieżącego x						
Splata, o których mowa w poz. 5.1, wyłącznie z tytułu zobowiązań już zaciągniętych x			Wydatki zmniejszające dług x	splata zobowiązań wymagalnych z lat poprzednich, innych niż w poz. 10.7.3 x	splata zobowiązań zaliczanych do tytułu dłużnego – kredyt i pożyczka x	zobowiązań zaciągniętych po dniu 1 stycznia 2019 r. x		dokonywana w formie wydatku bieżącego x	wypłaty z tytułu wymagalnych poręczeń i gwarancji x	Kwota wzrostu(-)spadku(-) kwoty długu wynikająca z operacji niekasowych (m.in. umorzenia, różnice kursowe)	Wcześniejsza splata zobowiązań, wyjątkowo z tytułu splaty zobowiązań, dokonywana w formie wydatków budżetowych	Wykup papierów wartościowych, splaty rat kredytów i pożyczek wraz z należnymi odsetkami i dyskontem, odpowiednio emitowanych lub zaciągniętych do równowartości kwoty ubytku w wykonanych dochodach jednostki samorządu terytorialnego będącego skutkiem wystąpienia COVID-19 x	Wydatki bieżące podlegające ustławowemu wyłączeniu z limitu splaty zobowiązań <sup>9)</sup>	
	2024	3 000 000,00	0,00	0,00	0,00	0,00	0,00	0,00	0,00	0,00	0,00	0,00	0,00	0,00
	2025	4 000 000,00	0,00	0,00	0,00	0,00	0,00	0,00	0,00	0,00	x	0,00	0,00	0,00
	2026	4 850 000,00	0,00	0,00	0,00	0,00	0,00	0,00	0,00	0,00	x	0,00	0,00	0,00
	2027	4 150 000,00	0,00	0,00	0,00	0,00	0,00	0,00	0,00	0,00	x	0,00	0,00	0,00
	2028	2 100 000,00	0,00	0,00	0,00	0,00	0,00	0,00	0,00	0,00	x	0,00	0,00	0,00
	2029	0,00	0,00	0,00	0,00	0,00	0,00	0,00	0,00	0,00	x	0,00	0,00	0,00
	2030	0,00	0,00	0,00	0,00	0,00	0,00	0,00	0,00	0,00	x	0,00	0,00	0,00
	2031	0,00	0,00	0,00	0,00	0,00	0,00	0,00	0,00	0,00	x	0,00	0,00	0,00
	2032	0,00	0,00	0,00	0,00	0,00	0,00	0,00	0,00	0,00	x	0,00	0,00	0,00

<sup>9)</sup> W pozycji należy ująć kwoty wydatków bieżących, o które zostają pomniejszone wydatki bieżące budżetu przy wyliczaniu limitu splaty zobowiązań określonego po prawej stronie nierówności we wzorze, o którym mowa w art. 243 ustawy, na podstawie odrębnych ustaw, bez wydatków bieżących na obsługę długu. W szczególności należy ująć wydatki poniesione w celu realizacji zadań związanych z przeciwdziałaniem COVID-19.

\* Informacje zawarte w tej części wieloletniej prognozy finansowej, w tym o spełnieniu relacji określonej w art. 243 ustawy zostaną automatycznie wygenerowane przez aplikację wskazaną przez Ministra Finansów, o której mowa w § 4 ust. 1, na podstawie danych historycznych oraz prognozowanych przez jednostkę samorządu terytorialnego. Automatycznie wyliczenia danych na podstawie wartości historycznych i prognozowanych przez jednostkę samorządu terytorialnego dotyczą w szczególności także pozycji 8.3 – 8.3.1 i pozycji z sekcji 12.

x - pozycje oznaczone symbolem „x” sporządza się na okres prognozy kwoty długu, zgodnie z art. 227 ust. 2 ustawy. Okres ten nie podlega wyłączeniu w sytuacji planowania wydatków z tytułu niewymagalnych poręczeń i gwarancji. W przypadku planowania wydatków z tytułu niewymagalnych poręczeń i gwarancji w okresie dłuższym niż okres, na który zaciągnięto oraz planuje się zadanie zobowiązania dłużne, informację o wydatkach z tytułu niewymagalnych poręczeń i gwarancji, wykraczających poza wspomniany okres, należy zamieścić w objaśnieniach do wieloletniej prognozy finansowej.



# Wykaz przedsięwzięć do WPF

Załącznik Nr 2 do projektu Uchwały Rady Miasta Mława Nr ... z dnia ....

kwoty w zł

L.p.	Nazwa i cel	Jednostka odpowiedzialna lub koordynująca	Okres realizacji		Łączne nakłady finansowe	Limit 2024	Limit 2025	Limit 2026	Limit 2027	Limit zobowiązań
			Od	Do						
1	Wydatki na przedsięwzięcia-ogółem (1.1+1.2+1.3)				278 326 723,87	76 110 024,19	61 231 208,14	37 662 585,60	3 470 000,00	178 473 917,93
1.a	- wydatki bieżące				161 897 271,21	25 875 036,16	29 913 234,54	25 014 360,21	3 470 000,00	84 272 732,91
1.b	- wydatki majątkowe				116 429 452,66	50 234 986,03	31 317 973,60	12 648 225,39	0,00	94 201 185,02
1.1	Wydatki na programy, projekty lub zadania związane z programami realizowanymi z udziałem środków, o których mowa w art.5 ust.1 pkt 2 i 3 ustawy z dnia 27 sierpnia 2009 r. o finansach publicznych (Dz.U.Nr 157, poz. 1240, z późn.zm.), z tego:				30 513 962,93	3 302 219,19	22 299 558,14	4 912 185,60	0,00	30 513 962,93
1.1.1	- wydatki bieżące				1 697 777,91	452 233,16	981 584,54	263 960,21	0,00	1 697 777,91
1.1.1.1	Zwiększenie poziomu cyberbezpieczeństwa w kluczowych jednostkach organizacyjnych Miasta Mława - rozwój cyfrowy	Urząd Miasta Mława	2024	2025	356 487,96	299 007,96	57 480,00	0,00	0,00	356 487,96
1.1.1.2	Zintegrowane przedsięwzięcia infrastrukturalne dostosowujące teren Miasta Mława do zmian warunków pogodowych poprzez poprawę retencji i zarządzanie wodami opadowymi - adaptacja do zmian klimatu	Urząd Miasta Mława	2024	2026	1 341 289,95	153 225,20	924 104,54	263 960,21	0,00	1 341 289,95
1.1.2	- wydatki majątkowe				28 816 185,02	2 849 986,03	21 317 973,60	4 648 225,39	0,00	28 816 185,02
1.1.2.1	Zwiększenie poziomu cyberbezpieczeństwa w kluczowych jednostkach organizacyjnych Miasta Mława - rozwój cyfrowy	Urząd Miasta Mława	2024	2025	492 034,93	482 034,93	0,00	0,00	0,00	492 034,93
1.1.2.2	Zintegrowane przedsięwzięcia infrastrukturalne dostosowujące teren Miasta Mława do zmian warunków pogodowych poprzez poprawę retencji i zarządzanie wodami opadowymi - adaptacja do zmian klimatu	Urząd Miasta Mława	2024	2026	28 324 150,09	2 357 951,10	21 317 973,60	4 648 225,39	0,00	28 324 150,09
1.2	Wydatki na programy, projekty lub zadania związane z umowami partnerstwa publiczno-prywatnego, z tego:				0,00	0,00	0,00	0,00	0,00	0,00
1.2.1	- wydatki bieżące				0,00	0,00	0,00	0,00	0,00	0,00
1.2.2	- wydatki majątkowe				0,00	0,00	0,00	0,00	0,00	0,00
1.3	Wydatki na programy, projekty lub zadania pozostałe (inne niż wymienione w pkt 1.1 i 1.2), z tego				247 812 760,94	72 807 805,00	38 931 650,00	32 750 400,00	3 470 000,00	147 959 985,00
1.3.1	- wydatki bieżące				160 199 493,30	25 422 805,00	28 931 650,00	24 750 400,00	3 470 000,00	82 574 985,00
1.3.1.1	Gospodarka odpadami w mieście Mława - gospodarowanie odpadami komunalnymi	Urząd Miasta Mława	2016	2026	95 171 404,00	12 000 000,00	13 500 000,00	13 500 000,00	0,00	39 000 000,00
1.3.1.2	Oczyszczanie Miasta Mława - utrzymanie czystości i porządku w mieście	Urząd Miasta Mława	2020	2026	7 900 000,00	1 800 000,00	1 800 000,00	600 000,00	0,00	4 200 000,00
1.3.1.3	Utrzymanie zieleni w mieście Mława - utrzymanie zieleni miejskiej i sadzezeń	Urząd Miasta Mława	2020	2026	7 950 000,00	1 800 000,00	1 800 000,00	500 000,00	0,00	4 100 000,00
1.3.1.4	Schroniska dla zwierząt - zapewnienie opieki bezdomnym zwierzętom z terenu Miawy	Urząd Miasta Mława	2020	2024	1 200 000,00	100 000,00	0,00	0,00	0,00	100 000,00
1.3.1.5	Zorganizowanie i prowadzenie obsługi płatnych, niestraszonych parkingów dla pojazdów samochodowych na terenie miasta Mława - usprawnienie organizacji ruchu poprzez zwiększenie rotacji parkujących samochodów	Urząd Miasta Mława	2021	2027	3 360 000,00	550 000,00	550 000,00	550 000,00	550 000,00	2 200 000,00
1.3.1.6	Działania na rzecz poprawy jakości powietrza na terenie Miasta Mława poprzez utrzymanie czujników do pomiaru zanieczyszczeń powietrza - poprawa jakości powietrza atmosferycznego	Urząd Miasta Mława	2021	2026	25 000,00	5 000,00	5 000,00	5 000,00	0,00	15 000,00



L.p.	Nazwa i cel	Jednostka odpowiedzialna lub koordynująca	Okres realizacji		Łączne nakłady finansowe	Limit 2024	Limit 2025	Limit 2026	Limit 2027	Limit zobowiązań
			Od	Do						
1.3.1.7	Mławska Komunikacja Miejska - zapewnienie mieszkańcom dostępu do lokalnego transportu zbiorowego	Urząd Miasta Mława	2019	2026	15 200 000,00	2 000 000,00	2 000 000,00	2 000 000,00	0,00	6 000 000,00
1.3.1.8	Opracowanie projektów miejscowych planów zagospodarowania przestrzennego oraz studium uwarunkowań i kierunków zagospodarowania przestrzennego - zapewnienie tadu przestrzennego	Urząd Miasta Mława	2018	2027	913 867,50	145 000,00	145 000,00	120 000,00	120 000,00	530 000,00
1.3.1.9	Świadczenie usługi żywienia dzieci przedszkolnych i szkolnych w Zespole Placówek Oświatowych Nr 2 w Mławie - zapewnienie usługi żywienia	ZESPÓŁ PLACÓWEK OŚWIATOWYCH NR 2 W MŁAWIE	2023	2024	1 194 941,80	520 605,00	0,00	0,00	0,00	520 605,00
1.3.1.10	Zapewnienie narzędzi informatycznych do świadczenia usług publicznych przez Urząd Miasta Mława - prezentowanie danych o warunkach zabudowy i lokalizacji inwestycji celu publicznego	Urząd Miasta Mława	2023	2026	90 000,00	30 000,00	30 000,00	5 000,00	0,00	65 000,00
1.3.1.11	Świadczenie usługi żywienia dzieci z oddziałów przedszkolnych i szkolnych w Szkole Podstawowej Nr 2 w Mławie - zapewnienie usługi żywienia	SZKOŁA PODSTAWOWA NR 2 IM. MIKOŁAJA KOPERNIKA W MŁAWIE	2023	2025	1 434 740,00	714 260,00	447 350,00	0,00	0,00	1 161 610,00
1.3.1.12	Świadczenie usługi żywienia dzieci z oddziałów przedszkolnych i szkolnych w Szkole Podstawowej Nr 6 w Mławie - zapewnienie usługi żywienia	SZKOŁA PODSTAWOWA NR 6 Z ODDZIAŁAMI INTEGRACYJNYMI IM. KORNELA MAKUSZYŃSKIEGO W MŁAWIE	2023	2024	120 900,00	75 400,00	0,00	0,00	0,00	75 400,00
1.3.1.13	Świadczenie usługi żywienia dzieci przedszkolnych i szkolnych w Zespole Placówek Oświatowych Nr 1 w Mławie - zapewnienie usługi żywienia	ZESPÓŁ PLACÓWEK OŚWIATOWYCH NR 1 W MŁAWIE	2023	2025	1 373 940,00	689 840,00	422 300,00	0,00	0,00	1 112 240,00
1.3.1.14	Świadczenie usługi żywienia dzieci przedszkolnych i szkolnych w Zespole Placówek Oświatowych Nr 3 w Mławie - zapewnienie usługi żywienia	ZESPÓŁ PLACÓWEK OŚWIATOWYCH NR 3 W MŁAWIE	2023	2026	6 588 400,00	2 160 000,00	2 232 000,00	1 470 400,00	0,00	5 862 400,00
1.3.1.15	Świadczenie usługi żywienia dzieci z oddziałów przedszkolnych i szkolnych w Szkole Podstawowej Nr 3 w Mławie - zapewnienie usługi żywienia	SZKOŁA PODSTAWOWA NR 3 IM. DRA JÓZEFA OSTASZEWSKIEGO W MŁAWIE	2023	2024	116 300,00	72 700,00	0,00	0,00	0,00	72 700,00
1.3.1.16	Wykonanie audytu modernizacji oświetlenia ulicznego na terenie Miasta Mława - zwiększenie efektywności energetycznej	Urząd Miasta Mława	2023	2024	60 000,00	60 000,00	0,00	0,00	0,00	60 000,00
1.3.1.17	Zarządzenie zasobem nieruchomości mieszkaniowych Miasta Mława - zapewnienie potrzeb mieszkaniowych	Urząd Miasta Mława	2024	2027	17 500 000,00	2 700 000,00	6 000 000,00	6 000 000,00	2 800 000,00	17 500 000,00
1.3.2	- wydatki majątkowe				87 613 267,64	47 385 000,00	10 000 000,00	8 000 000,00	0,00	65 385 000,00
1.3.2.1	Budowa i przebudowa dróg na terenie Miasta Mława - poprawa infrastruktury drogowej	Urząd Miasta Mława	2018	2026	67 758 109,64	30 200 000,00	10 000 000,00	8 000 000,00	0,00	48 200 000,00
1.3.2.2	Przebudowa ul. Zabrody w Mławie - poprawa infrastruktury drogowej - zwiększenie bezpieczeństwa ruchu kołowego i pieszego	Urząd Miasta Mława	2023	2024	9 000 000,00	9 000 000,00	0,00	0,00	0,00	9 000 000,00
1.3.2.3	Termomodernizacja budynku domu przedpogrzebowego na Cmentarzu Komunalnym w Mławie - poprawa infrastruktury cmentarza komunalnego	Urząd Miasta Mława	2023	2024	909 594,00	835 000,00	0,00	0,00	0,00	835 000,00
1.3.2.4	Budowa pumptrack i skatepark na terenie Miejskiego Ośrodka Sportu i Rekreacji w Mławie - poprawa infrastruktury sportowej	Urząd Miasta Mława	2023	2024	5 627 564,00	3 070 000,00	0,00	0,00	0,00	3 070 000,00



L.p.	Nazwa i cel	Jednostka odpowiedzialna lub koordynująca	Okres realizacji		Łączne nakłady finansowe	Limit 2024	Limit 2025	Limit 2026	Limit 2027	Limit zobowiązań
			Od	Do						
1.3.2.5	Adaptacja budynku Szkoły Podstawowej Nr 2 w Mławie do wymogów przeciwpożarowych - bezpieczeństwo i ochrona przeciwpożarowa	Urząd Miasta Mława	2023	2024	823 000,00	785 000,00	0,00	0,00	0,00	785 000,00
1.3.2.6	Realizacja programu prac konserwatorskich w zabytkowym kościele p.w. Sw. Trójcy w Mławie - odbudowa zabytków	Urząd Miasta Mława	2023	2024	995 000,00	995 000,00	0,00	0,00	0,00	995 000,00
1.3.2.7	Modernizacja bazy sportowej przy Szkole Podstawowej Nr 2 w Mławie - poprawa infrastruktury sportowej	Urząd Miasta Mława	2023	2024	2 500 000,00	2 500 000,00	0,00	0,00	0,00	2 500 000,00
1.3.2.8	Zintegrowane przedsięwzięcia infrastrukturalne dostosowujące teren Miasta Mława do zmian warunków pogodowych poprzez poprawę retencji i zarządzanie wodami opadowymi - adaptacja do zmian klimatu	Urząd Miasta Mława	2024	2026	0,00	0,00	0,00	0,00	0,00	0,00

**Objaśnienia**  
**do projektu Uchwały Nr ....**  
**Rady Miasta Mława z dnia ....**  
**w sprawie zmiany Wieloletniej Prognozy Finansowej Miasta Mława na lata 2024 – 2032**

**Załącznik nr 1**

**I. Dochody budżetu** Miasta na 2024 rok ulegają zmianie o kwotę (+3 432 938,73 zł) i po zmianie wynoszą 203 748 498,25 zł.

Dochody bieżące ulegają zmianie o kwotę (+1 428 680,41 zł) i po zmianie wynoszą 192 340 160,11 zł.


Powodem zmiany jest:

1. Zwiększenie planu dochodów w kwocie (+1 167 961,00 zł) wprowadzone Zarządzeniem Burmistrza Miasta Mława Nr 70/2024 z dnia 29 marca 2024 r.
2. Zwiększenie planu dochodów w kwocie (+124 982,00 zł) wprowadzone Zarządzeniem Burmistrza Miasta Mława Nr 80/2024 z dnia 9 kwietnia 2024 r.
3. Zwiększenie planu dochodów w kwocie (+130 241,41 zł) z tytułu dofinansowania ze środków Unii Europejskiej pozyskanego w ramach Programu Fundusze Europejskie dla Polski Wschodniej 2021-2027 z przeznaczeniem na realizację zadania pn. „Zintegrowane przedsięwzięcia infrastrukturalne dostosowujące teren Miasta Mława do zmian warunków pogodowych poprzez poprawę retencji i zarządzanie wodami opadowymi”.
4. Zwiększenie planu dochodów w kwocie (+5 496,00 zł) z tytułu środków otrzymanych z państwowych funduszy celowych na realizację zadań bieżących jednostek sektora finansów publicznych.

Dochody majątkowe ulegają zmianie o kwotę (+2 004 258,32 zł) i po zmianie wynoszą 11 408 338,14 zł.

Na dochody majątkowe w kwocie 11 408 338,14 zł planowane do osiągnięcia w roku 2024 składają się m.in. dochody:

1. Ze sprzedaży majątku w kwocie 700 000,00 zł w tym m.in.:
  - a) Sprzedaż nieruchomości przy ul. Błękitnej - dz. 9092, 9104.
  - b) Sprzedaż nieruchomości przy ul. Żuromińskiej – dz. 1034/6.
  - c) Sprzedaż nieruchomości przy ul. Macierzanki – dz. 4864, 4863 i in. (część).
  - d) Sprzedaż nieruchomości przy ul. Padlewskiego – dz. 9000/1 i in.
  - e) Sprzedaż lokali mieszkalnych.
5. Wpływy z tytułu przekształcenia prawa użytkowania wieczystego w prawo własności w kwocie 200 000,00 zł.
6. Dotacja celowa z budżetu województwa mazowieckiego w ramach programu: Instrument wsparcia zadań ważnych dla równomiernego rozwoju województwa mazowieckiego z przeznaczeniem na realizację inwestycji pn. „Przebudowa ul. Zabrody w Mławie” w kwocie 700 000,00 zł.
7. Dochody z Rządowego Funduszu Polski Ład: Program Inwestycji Strategicznych na realizację zadań inwestycyjnych z przeznaczeniem na realizację zadania pn. „Modernizacja bazy sportowej przy Szkole Podstawowej Nr 2 w Mławie” w kwocie 2 000 000,00 zł.
8. Dochody pochodzące ze środków przeciwdziałania Covid-19 na dofinansowanie kosztów realizacji inwestycji. Środki pozyskane z Rządowego Programu Odbudowy Zabytków za zadanie pn. „Realizacja programu prac konserwatorskich w zabytkowym Kościele p.w. Św. Trójcy w Mławie” w kwocie 975 100,00 zł.





9. Dochody z Rządowego Funduszu Polski Ład: Program Inwestycji Strategicznych na dofinansowanie zadania pn. „Poprawa efektywności energetycznej w Mieście Mława” w kwocie 3 071 920,00 zł.
10. Dofinansowanie w ramach Projektu grantowego „Cyberbezpieczny Samorząd” na realizację zadania pn. „Zwiększenie poziomu cyberbezpieczeństwa w kluczowych jednostkach organizacyjnych Miasta Mława” w kwocie 364 026,22, w tym:
  - a) ze środków Unii Europejskiej – Fundusze Europejskie na Rozwój Cyfrowy 2021-2027 w kwocie 309 422,29 zł,
  - b) ze środków budżetu państwa w kwocie 54 603,93 zł.
11. Dotacja ze środków Samorządu Województwa Mazowieckiego w ramach programu „Mazowsze dla działkowców 2024” z przeznaczeniem na wypłatę dotacji celowych dla Rodzinnych Ogródków Działkowych w kwocie 80 000,00 zł.
12. Dofinansowanie zadania inwestycyjnego pn.: „Adaptacja pomieszczeń budynku A Miejskiego Przedszkola Samorządowego Nr 4 z Oddziałami Integracyjnymi im. Ewy Szelburg – Zarembiny w Mławie celem utworzenia nowych miejsc w Miejskim Żłobku w Mławie wraz z wyposażeniem i montażem placu zabaw w ramach Programu rozwoju instytucji opieki nad dziećmi w wieku do lat 3 „MALUCH +” 2022-2029” w kwocie 886 303,60 zł, w tym:
  - a) ze środków Krajowego Planu Odbudowy w kwocie 780 939,27 zł,
  - b) ze środków budżetu państwa na pokrycie podatku VAT w kwocie 105 364,33 zł.
13. Dotacja ze środków Samorządu Województwa Mazowieckiego w ramach programu „Mazowsze dla czystego powietrza 2024” na zadanie „Poprawa efektywności energetycznej budynków ZPO nr 3 w Mławie” w kwocie 200 000,00 zł.
14. Dotacja ze środków Samorządu Województwa Mazowieckiego w ramach programu „Mazowsze dla sportu – edycja 2024” na zadanie „Przebudowa pomieszczeń bloku sportowego w Szkole Podstawowej nr 7 w Mławie – etap I i II” w kwocie 226 730,00 zł.
15. Dofinansowanie ze środków Unii Europejskiej pozyskane w ramach Programu Fundusze Europejskie dla Polski Wschodniej 2021-2027 z przeznaczeniem na realizację zadania pn. „Zintegrowane przedsięwzięcia infrastrukturalne dostosowujące teren Miasta Mława do zmian warunków pogodowych poprzez poprawę retencji i zarządzanie wodami opadowymi” w kwocie 2 004 258,32 zł.

Dochody budżetu Miasta na 2025 rok ulegają zmianie o kwotę (+18 905 765,95 zł) i po zmianie wynoszą 210 674 916,98 zł.

Dochody bieżące ulegają zmianie o kwotę (+785 488,84 zł) i po zmianie wynoszą 188 454 639,87 zł.

Powodem zmiany jest:

1. Zwiększenie planu dochodów w kwocie (+785 488,84 zł) z tytułu dofinansowania ze środków Unii Europejskiej pozyskanego w ramach Programu Fundusze Europejskie dla Polski Wschodniej 2021-2027 z przeznaczeniem na realizację zadania pn. „Zintegrowane przedsięwzięcia infrastrukturalne dostosowujące teren Miasta Mława do zmian warunków pogodowych poprzez poprawę retencji i zarządzanie wodami opadowymi”.

Dochody majątkowe ulegają zmianie o kwotę (+18 120 277,11 zł) i po zmianie wynoszą 22 220 277,11 zł.

Na dochody majątkowe w kwocie 22 220 277,11 zł planowane do realizacji w roku 2025 składają się m.in. dochody:

1. Ze sprzedaży majątku w kwocie 600 000,00 zł w tym:
  - a) Sprzedaż nieruchomości przy ul. Bienia - dz. 1409/11 i in. (część).
  - b) Sprzedaż nieruchomości przy ul. Lawendowa – dz. 9102, 9102 i in. (część).



- c) Sprzedaż nieruchomości przy ul. Macierzanki – dz. 4864, 4863 i in. (część).
  - d) Sprzedaż nieruchomości przy ul. Altera – dz. 4588, 4589.
  - e) Sprzedaż nieruchomości przy ul. Broniewskiego – dz. 2794/32.
  - f) Sprzedaż lokali mieszkalnych.
2. Wpływy z tytułu przekształcenia prawa użytkowania wieczystego w prawo własności w kwocie 200 000,00 zł.
  3. Dotacji celowej z budżetu województwa mazowieckiego w ramach programu: Instrument wsparcia zadań ważnych dla równomiernego rozwoju województwa mazowieckiego z przeznaczeniem na realizację inwestycji pn. „Przebudowa ul. Zabrody w Mławie” w kwocie 3 300 000,00 zł.
  4. Dofinansowanie ze środków Unii Europejskiej pozyskane w ramach Programu Fundusze Europejskie dla Polski Wschodniej 2021-2027 z przeznaczeniem na realizację zadania pn. „Zintegrowane przedsięwzięcia infrastrukturalne dostosowujące teren Miasta Mława do zmian warunków pogodowych poprzez poprawę retencji i zarządzanie wodami opadowymi” w kwocie 18 120 277,11 zł.

Dochody budżetu Miasta na 2026 rok ulegają zmianie o kwotę (+4 175 357,69 zł) i po zmianie wynoszą 198 957 012,40 zł.

Dochody bieżące ulegają zmianie o kwotę (+224 366,18 zł) i po zmianie wynoszą 194 206 020,89 zł.

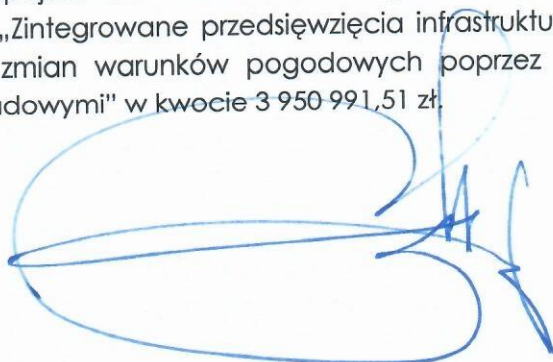
Powodem zmiany jest:

1. Zwiększenie planu dochodów w kwocie (+224 366,18 zł) z tytułu dofinansowania ze środków Unii Europejskiej pozyskanego w ramach Programu Fundusze Europejskie dla Polski Wschodniej 2021-2027 z przeznaczeniem na realizację zadania pn. „Zintegrowane przedsięwzięcia infrastrukturalne dostosowujące teren Miasta Mława do zmian warunków pogodowych poprzez poprawę retencji i zarządzanie wodami opadowymi”.

Dochody majątkowe ulegają zmianie o kwotę (+3 950 991,51 zł) i po zmianie wynoszą 4 750 991,51 zł.

Na dochody majątkowe w kwocie 4 750 991,51 zł planowane do realizacji w roku 2026 składają się dochody:

1. Ze sprzedaży majątku w kwocie 600 000,00 zł w tym:
  - a) Sprzedaż nieruchomości przy ul. Gdyńska - dz. 53/1 i in.
  - b) Sprzedaż nieruchomości przy ul. Pużaka – dz. 4609, 4599.
  - c) Sprzedaż nieruchomości przy ul. Macierzanki – dz. 4847, 4848/2 i in. (część).
  - d) Sprzedaż nieruchomości przy ul. Osiedle Młodych – dz. 2577/28 (część b. kotłowni).
  - e) Sprzedaż nieruchomości przy ul. Bienia – dz. 1409-11 i in. (część).
  - f) Sprzedaż nieruchomości przy ul. Padlewskiego – dz. 817/2.
  - g) Sprzedaż lokali mieszkalnych.
2. Wpływy z tytułu przekształcenia prawa użytkowania wieczystego w prawo własności w kwocie 200 000,00 zł.
3. Dofinansowanie ze środków Unii Europejskiej pozyskane w ramach Programu Fundusze Europejskie dla Polski Wschodniej 2021-2027 z przeznaczeniem na realizację zadania pn. „Zintegrowane przedsięwzięcia infrastrukturalne dostosowujące teren Miasta Mława do zmian warunków pogodowych poprzez poprawę retencji i zarządzanie wodami opadowymi” w kwocie 3 950 991,51 zł.





**II Wydatki budżetu Miasta na 2024 rok** ulegają zmianie o kwotę (+3 663 709,35 zł) i po zmianie wynoszą 241 150 667,63 zł.

Wydatki bieżące ulegają zmianie o kwotę (+1 561 758,25 zł) i po zmianie wynoszą 173 811 700,20 zł.

Powodem zmiany jest:

1. Zwiększenie planu wydatków w kwocie (+1 167 961,00 zł) wprowadzone Zarządzeniem Burmistrza Miasta Mława Nr 70/2024 z dnia 29 marca 2024 r.
2. Zwiększenie planu wydatków w kwocie (+124 982,00 zł) wprowadzone Zarządzeniem Burmistrza Miasta Mława Nr 80/2024 z dnia 9 kwietnia 2024 r.
3. Zwiększenie planu wydatków w kwocie (+200,00 zł) z tytułu różnych wydatków na rzecz osób fizycznych.
4. Zwiększenie planu wydatków w kwocie (+92 272,10 zł) z tytułu wynagrodzeń i składek od nich naliczanych.
5. Zmniejszenie planu wydatków w kwocie (-7 899,00 zł) z tytułu zakupu materiałów i wyposażenia.
6. Zwiększenie planu wydatków w kwocie (+200,00 zł) z tytułu zakupu energii.
7. Zwiększenie planu wydatków w kwocie (+49 800,00 zł) z tytułu zakupu usług remontowych.
8. Zwiększenie planu wydatków w kwocie (+57 996,31 zł) z tytułu zakupu usług pozostałych.
9. Zmniejszenie planu wydatków w kwocie (-800,00 zł) z tytułu podróży służbowych krajowych.
10. Zwiększenie planu wydatków w kwocie (+7 542,00 zł) z tytułu różnych opłat i składek.
11. Zwiększenie planu wydatków w kwocie (+65 898,71 zł) z tytułu odpisów na zakładowy fundusz świadczeń socjalnych.
12. Zwiększenie planu wydatków w kwocie (+1 000,00 zł) z tytułu podatku od nieruchomości.
13. Zwiększenie planu wydatków w kwocie (+187,99 zł) z tytułu szkoleń pracowników niebędących członkami korpusu służby cywilnej.
14. Zwiększenie planu wydatków w kwocie (+2 417,14 zł) z tytułu pozostałych wydatków bieżących na zadania związane z pomocą obywatelom Ukrainy.

Wydatki majątkowe ulegają zmianie o kwotę (+2 101 951,10 zł) i po zmianie wynoszą 67 338 967,43 zł.

Powodem zmiany jest:

1. Zwiększenie planu wydatków w kwocie (+44 000,00 zł) z przeznaczeniem na realizację zadania inwestycyjnego pn. „Modernizacja łazienki w Szkole Podstawowej Nr 1 w Mławie”.
2. Zwiększenie planu wydatków w kwocie (+2 057 951,10 zł) z przeznaczeniem na realizację zadania w ramach Programu Fundusze Europejskie dla Polski Wschodniej 2021-2027 pn. „Zintegrowane przedsięwzięcia infrastrukturalne dostosowujące teren Miasta Mława do zmian warunków pogodowych poprzez poprawę retencji i zarządzanie wodami opadowymi”, w tym:
  - zwiększenie wydatków finansowanych wkładem własnym w kwocie (+53 692,78 zł),
  - zwiększenie wydatków finansowanych środkami z Unii Europejskiej w kwocie (+2 004 258,32 zł).

Wydatki budżetu Miasta na 2025 rok ulegają zmianie o kwotę (+18 905 765,95 zł) i po zmianie wynoszą 206 674 916,98 zł.

Wydatki bieżące ulegają zmianie o kwotę (+924 104,54 zł) i po zmianie wynoszą 171 412 741,09 zł.

Powodem zmiany jest:



1. Zwiększenie planu wydatków w kwocie (+924 104,54 zł) z przeznaczeniem na realizację zadania w ramach Programu Fundusze Europejskie dla Polski Wschodniej 2021-2027 pn. „Zintegrowane przedsięwzięcia infrastrukturalne dostosowujące teren Miasta Mława do zmian warunków pogodowych poprzez poprawę retencji i zarządzanie wodami opadowymi”, w tym:
  - zwiększenie wydatków finansowanych wkładem własnym w kwocie (+138 615,70 zł),
  - zwiększenie wydatków finansowanych środkami z Unii Europejskiej w kwocie (+785 488,84 zł).

Wydatki majątkowe ulegają zmianie o kwotę (+17 981 661,41 zł) i po zmianie wynoszą 35 262 175,89 zł.

Powodem zmiany jest:

1. Zwiększenie planu wydatków w kwocie (+17 917 973,60 zł) z przeznaczeniem na realizację zadania w ramach Programu Fundusze Europejskie dla Polski Wschodniej 2021-2027 pn. „Zintegrowane przedsięwzięcia infrastrukturalne dostosowujące teren Miasta Mława do zmian warunków pogodowych poprzez poprawę retencji i zarządzanie wodami opadowymi”, w tym:
  - zmniejszenie wydatków finansowanych wkładem własnym w kwocie (-202 303,51 zł),
  - zwiększenie wydatków finansowanych środkami z Unii Europejskiej w kwocie (+18 120 277,11 zł).
2. Zwiększenie planu wydatków w kwocie (+63 687,81 zł) z przeznaczeniem na realizację zadań inwestycyjnych jednorocznych.

Wydatki budżetu Miasta na 2026 rok ulegają zmianie o kwotę (+4 175 357,69 zł) i po zmianie wynoszą 194 107 012,40 zł.

Wydatki bieżące ulegają zmianie o kwotę (+263 960,21 zł) i po zmianie wynoszą 179 126 883,76 zł.

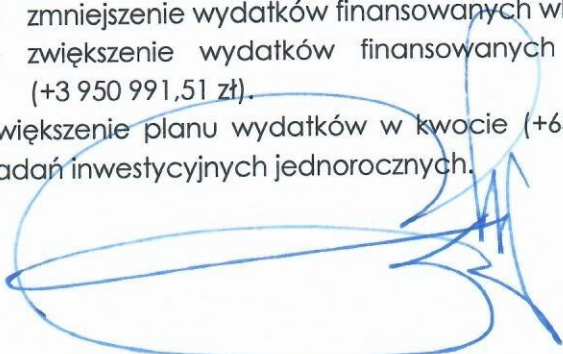
Powodem zmiany jest:

1. Zwiększenie planu wydatków w kwocie (+263 960,21 zł) z przeznaczeniem na realizację zadania w ramach Programu Fundusze Europejskie dla Polski Wschodniej 2021-2027 pn. „Zintegrowane przedsięwzięcia infrastrukturalne dostosowujące teren Miasta Mława do zmian warunków pogodowych poprzez poprawę retencji i zarządzanie wodami opadowymi”, w tym:
  - zwiększenie wydatków finansowanych wkładem własnym w kwocie (+39 594,03 zł),
  - zwiększenie wydatków finansowanych środkami z Unii Europejskiej w kwocie (+224 366,18 zł).

Wydatki majątkowe ulegają zmianie o kwotę (+3 911 397,48 zł) i po zmianie wynoszą 14 980 128,64 zł.

Powodem zmiany jest:

1. Zwiększenie planu wydatków w kwocie (+3 848 225,39 zł) z przeznaczeniem na realizację zadania w ramach Programu Fundusze Europejskie dla Polski Wschodniej 2021-2027 pn. „Zintegrowane przedsięwzięcia infrastrukturalne dostosowujące teren Miasta Mława do zmian warunków pogodowych poprzez poprawę retencji i zarządzanie wodami opadowymi”, w tym:
  - zmniejszenie wydatków finansowanych wkładem własnym w kwocie (-102 766,12 zł),
  - zwiększenie wydatków finansowanych środkami z Unii Europejskiej w kwocie (+3 950 991,51 zł).
2. Zwiększenie planu wydatków w kwocie (+63 172,09 zł) z przeznaczeniem na realizację zadań inwestycyjnych jednorocznych.





### **III Wynik budżetu w roku 2024 ulega zmianie**

W roku 2024 różnica między dochodami i wydatkami budżetu Miasta stanowi deficyt, który ulega zmianie o kwotę (+230 770,62 zł) i po zmianie wynosi 37 402 169,38 zł. Planowany deficyt zostanie pokryty:

1. Przychodami pochodzącymi ze sprzedaży papierów wartościowych wyemitowanych przez Miasto Mława w kwocie 20 500 000,00 zł.
2. Przychodami pochodzącymi z niewykorzystanych wolnych środków, o których mowa w art. 217 ust 2 pkt 6 ustawy o finansach publicznych, w kwocie 5 123 269,88 zł.
3. Przychodami pochodzącymi z nadwyżki z lat ubiegłych pomniejszonej o niewykorzystane środki o których mowa w art. 217 ust. 2 pkt 8 w kwocie 11 778 899,50 zł.

W roku 2025 planowana nadwyżka budżetowa w kwocie 4 000 000,00 zł nie ulega zmianie.

W roku 2026 planowana nadwyżka budżetowa w kwocie 4 850 000,00 zł nie ulega zmianie.

### **IV Przychody na 2024 rok ulegają zmianie**

Planowane przychody budżetu Miasta Mława ulegają zmianie o kwotę (+230 770,62 zł) i po zmianie wynoszą 40 402 169,38 zł, źródłami przychodów są:

1. Emisja obligacji komunalnych w kwocie 20 500 000,00 zł.
2. Wolne środki, o których mowa w art. 217 ust 2 pkt 6 ustawy o finansach publicznych w kwocie 5 123 269,88 zł.
3. Nadwyżka z lat ubiegłych pomniejszona o niewykorzystane środki o których mowa w art. 217 ust. 2 pkt 8 w kwocie 14 778 899,50 zł.

Wykup planowanych do wyemitowania w roku 2024 obligacji komunalnych planuje się:

- w roku 2028 – w kwocie 3 000 000,00 zł,
- w roku 2029 – w kwocie 5 000 000,00 zł,
- w roku 2030 – w kwocie 5 000 000,00 zł,
- w roku 2031 – w kwocie 5 000 000,00 zł,
- w roku 2032 – w kwocie 2 500 000,00 zł,

### **V Rozchody na 2024 rok nie ulegają zmianie**

Planowane rozchody nie ulegają zmianie i wynoszą 3 000 000,00 zł., dotyczą:

1. Wykupu obligacji komunalnych (seria A18, B18, C18) wyemitowanych w 2018 roku.

### **VI Poręczenia i gwarancje nie ulegają zmianie**


W 2024 roku poręczenia nie ulegają zmianie i wynoszą 98 946,11 zł.

W 2025 roku poręczenia nie ulegają zmianie i wynoszą 135 291,96 zł.

W 2026 roku poręczenia nie ulegają zmianie i wynoszą 133 327,96 zł.

### **VII Wskaźnik spłaty zobowiązań**

Zmiany w załączniku nr 1 nie zaburzyły relacji wynikającej z art. 243 ustawy o finansach publicznych, we wszystkich latach objętych Wieloletnią Prognozą Finansowa relacja wynikająca z ww. przepisu została zachowana.





## Załącznik nr 2

Wprowadzono następujące przedsięwzięcia:

**Poz.1.1.1.2** „Zintegrowane przedsięwzięcia infrastrukturalne dostosowujące teren Miasta Mława do zmian warunków pogodowych poprzez poprawę retencji i zarządzanie wodami opadowymi” – wydatki bieżące

Realizacja przedsięwzięcia przewidziana jest na lata 2024 – 2026:

- łączne nakłady finansowe (+1 341 289,95 zł) po zmianie wynoszą 1 341 289,95 zł,
- limit na rok 2024 (+153 225,20 zł) po zmianie wynosi 153 225,20 zł,
- limit na rok 2025 (+924 104,54 zł) po zmianie wynosi 924 104,54 zł,
- limit na rok 2026 (+263 960,21 zł) po zmianie wynosi 263 960,21 zł,
- limit zobowiązań (+1 341 289,95 zł) po zmianie wynosi 1 341 289,95 zł.

**Poz.1.1.2.2** „Zintegrowane przedsięwzięcia infrastrukturalne dostosowujące teren Miasta Mława do zmian warunków pogodowych poprzez poprawę retencji i zarządzanie wodami opadowymi” – wydatki majątkowe

Realizacja przedsięwzięcia przewidziana jest na lata 2024 – 2026:

- łączne nakłady finansowe (+28 324 150,09 zł) po zmianie wynoszą 28 324 150,09 zł,
- limit na rok 2024 (+2 357 951,10 zł) po zmianie wynosi 2 357 951,10 zł,
- limit na rok 2025 (+21 317 973,60 zł) po zmianie wynosi 21 317 973,60 zł,
- limit na rok 2026 (+4 648 225,39 zł) po zmianie wynosi 4 648 225,39 zł,
- limit zobowiązań (+28 324 150,09 zł) po zmianie wynosi 28 324 150,09 zł.

**Poz.1.3.1.17** „Zarządzanie zasobem nieruchomości mieszkaniowych Miasta Mława”

Realizacja przedsięwzięcia przewidziana jest na lata 2024 – 2027:

- łączne nakłady finansowe (+17 500 000,00 zł) po zmianie wynoszą 17 500 000,00 zł,
- limit na rok 2024 (+2 700 000,00 zł) po zmianie wynosi 2 700 000,00 zł,
- limit na rok 2025 (+6 000 000,00 zł) po zmianie wynosi 6 000 000,00 zł,
- limit na rok 2026 (+6 000 000,00 zł) po zmianie wynosi 6 000 000,00 zł,
- limit na rok 2027 (+2 800 000,00 zł) po zmianie wynosi 2 800 000,00 zł,
- limit zobowiązań (+17 500 000,00 zł) po zmianie wynosi 17 500 000,00 zł.

Dokonano zmian w następujących przedsięwzięciach:

**Poz.1.3.2.8** „Zintegrowane przedsięwzięcia infrastrukturalne dostosowujące teren Miasta Mława do zmieniających się warunków pogodowych poprzez poprawę retencji i przechwytywanie wód opadowych oraz złagodzenie efektu miejskich wysp ciepła” – zmiana nazwy i kategorii zadania (poz. 1.1.2.2)

Realizacja przedsięwzięcia przewidziana jest na lata 2024 – 2026:

- łączne nakłady finansowe (-4 500 000,00 zł) po zmianie wynoszą 0,00 zł,
- limit na rok 2024 (-300 000,00 zł) po zmianie wynosi 0,00 zł,
- limit na rok 2025 (-3 400 000,00 zł) po zmianie wynosi 0,00 zł,
- limit na rok 2026 (-800 000,00 zł) po zmianie wynosi 0,00 zł,
- limit zobowiązań (-4 500 000,00 zł) po zmianie wynosi 0,00 zł.

